

다 갖춘 문산의 라이프, 더 빛날 중심을 완성하다!

학교를 가깝게! 문산역을 빠르게! 생활은 더 완벽하게!
동문답게, 문산의 중심을 다 누리는 더 새로운 동문 디 이스트가 옵니다



문산역 3차 동문 디 이스트 센트럴이 선사하는 PREMIUM 9

- 01 **문산역세권 쾌속교통망**
도보 10분대 문산역, GTX-A(예정/대곡역 환승) KTX 문산역 연장(경의) 등 쾌속교통망
- 02 **초품아 안심학교**
바로 앞 문산초, 문산동중, 파주고 및 당동리 학원가 등 우수한 교육환경
- 03 **초중심 생활인프라**
문산역세권 인프라 및 CGV, 홈플러스 등 당동 생활권을 최종심에서 누리는 입지
- 04 **직주근접 라이프**
당동, 선유, 월릉일반산업단 등 직주근접, 배후 임대수요 풍부한 자리
- 05 **동문 브랜드타운의 완성**
약 3천여 세대(1.2.3차)로 완성되는 동문 브랜드타운 입성 기회
- 06 **트렌디한 혁신설계**
4Bay(일부세대), 드레스룸 공간특화(타입별 상이), 팬트리 등 여유로운 공간설계
- 07 **파주가 기다린 중소형**
선호도 높은 59~84㎡ 파주 내 희소한 중소형 평면
- 08 **착한 분양가로 내집마련**
2억 후반대(일부세대)로 누리는 합리적인 내집마련 기회
- 09 **1천만원 초기자금 OK**
계약금 10%(1천만원+@)납부로 입주시까지 OK

031)651-7733

59·74·84㎡ 총 951세대 | 시행 문산3리지구 주택재개발정비사업조합 시공 동문건설

※ 본 홍보물상의 조감도, 투시도, CG 이미지는 소비자의 이해를 돕기 위하여 제작된 것으로 실제와 상이할 수 있으며, 건물명칭 등 표시, 색채 및 외부 상세 등은 인허가, 설계상의(또는 디자인 심의 및 법규의 변경 등으로 인하여 실제 시공 시 변경될 수 있습니다. ※ 단지 인근의 녹지, 인접 건물배치 현황은 실제와 상이할 수 있습니다. ※ 본 홍보물상의 개발계획, 교통계획과 외관 이미지는 소비자의 이해를 돕기 위한 것으로 관계기관의 계획변경 등에 따라 달라질 수 있습니다. ※ 향후 입주 후 주변 건축물 및 도로공사로 인한 인치, 소음, 통행 불편 일조, 조망, 사생활권의 침해가 발생할 수 있습니다.



현장 | 파주시 문산읍 문산리 81-61번지 일원

건본주택 | 경기도 파주시 다들동 1041-5

동문건설

GTX-A(예정/대곡역 환승)수혜, 문산역세권

문산역이 눈앞에 서울까지 한번에

THE EST

문산역 3차 동문 디 이스트 | 센트럴



동문건설 전속모델
이제훈

SUN	MON	TUE	WED	THU	FRI	SAT
3 11월	4	5	6	7	8 GRAND OPEN	9
10	11	12	13	14	15	16
17	18 특별공급 신청	19 1순위 청약	20 2순위 청약	21	22	23
24	25	26 당첨자 발표	27	28	29	30
1 12월	2	3	4	5	6	7
서류접수(정당 및 예비당첨자)						
8	9 정당계약 1일차	10 정당계약 2일차	11 정당계약 3일차	12	13	14

※ 본 홍보물 상의 개발계획, 교통계획 등의 내용은 소비자의 이해를 돕기 위한 것으로 실제와 차이가 있을 수 있습니다. ※ 상기 CG 및 내용은 소비자의 이해를 돕기 위한 것으로 실제와 차이가 있을 수 있습니다. ※ 건물의 외관, 기타 부속 시설물의 위치 및 세부사항은 인·허가청과의 협의, 디자인 개선 등의 사유로 일부 변경될 수 있습니다.

더 여유롭게, 더 쾌적하게 자연과 건축이 조화를 이룬다



■ 동호수 표

2801	2802	2803	2804
2701	2702	2703	2704
2601	2602	2603	2604
2501	2502	2503	2504
2401	2402	2403	2404
2301	2302	2303	2304
2201	2202	2203	2204
2101	2102	2103	2104
2001	2002	2003	2004
1901	1902	1903	1904
1801	1802	1803	1804
1701	1702	1703	1704
1601	1602	1603	1604
1501	1502	1503	1504
1401	1402	1403	1404
1301	1302	1303	1304
1201	1202	1203	1204
1101	1102	1103	1104
1001	1002	1003	1004
901	902	903	904
801	802	803	804
701	702	703	704
601	602	603	604
501	502	503	504
401	402	403	404
301	302	303	304
201	202	203	204
74	74	59A	59A
59B	59B	59A	59A

301동

2605	2606
2505	2506
2403	2404
2303	2304
2203	2204
2103	2104
2003	2004
1903	1904
1803	1804
1703	1704
1603	1604
1503	1504
1403	1404
1303	1304
1201	1202
1101	1102
1001	1002
901	902
801	802
701	702
601	602
501	502
401	402
301	302
201	202
59B	59B
59A	59A
59A	59A

302동

2703	2704
2603	2604
2503	2504
2401	2402
2301	2302
2201	2202
2101	2102
2001	2002
1901	1902
1801	1802
1701	1702
1601	1602
1501	1502
1401	1402
1301	1302
1201	1202
1101	1102
1001	1002
901	902
801	802
701	702
601	602
501	502
401	402
301	302
201	202
59A	59A
59A	84
84	84

303동

2703	2704	2705	2706
2603	2604	2605	2606
2503	2504	2505	2506
2403	2404	2405	2406
2301	2302	2303	2304
2201	2202	2203	2204
2101	2102	2103	2104
2001	2002	2003	2004
1901	1902	1903	1904
1801	1802	1803	1804
1701	1702	1703	1704
1601	1602	1603	1604
1501	1502	1503	1504
1401	1402	1403	1404
1301	1302	1303	1304
1201	1202	1203	1204
1101	1102	1103	1104
1001	1002	1003	1004
901	902	903	904
801	802	803	804
701	702	703	704
601	602	603	604
501	502	503	504
401	402	403	404
301	302	303	304
201	202	203	204
101	102	103	104
59A	59B	59A	59A
59A	59A	59A	59A

304동

2806	2807
2701	2702
2601	2602
2501	2502
2401	2402
2301	2302
2201	2202
2101	2102
2001	2002
1901	1902
1801	1802
1701	1702
1601	1602
1501	1502
1401	1402
1301	1302
1201	1202
1101	1102
1001	1002
901	902
801	802
701	702
601	602
501	502
401	402
301	302
201	202
101	102
74	59B
59B	74

305동

2704	2705
2602	2603
2502	2503
2402	2403
2302	2303
2202	2203
2102	2103
2001	2002
1901	1902
1801	1802
1701	1702
1601	1602
1501	1502
1401	1402
1301	1302
1201	1202
1101	1102
1001	1002
901	902
801	802
701	702
601	602
501	502
401	402
301	302
201	202
101	102
74	59B
74	84
84	84

306동

1605	1606
1505	1506
1403	1404
1302	1303
1202	1203
1102	1103
1002	1003
901	902
801	802
701	702
601	602
501	502
401	402
301	302
201	202
102	103
39	39
39	39
59B	59B
74	74

307동

구분	세대수(일반분양)
59A	349세대(288세대)
59B	199세대(197세대)
74	249세대(216세대)
84	106세대(47세대)
39(임대)	48세대(0세대)
필로티	
조합원세대	
보류지	
계	951세대(748세대)

선도도 높은 중소형 평형

최소가치 높은 59~84㎡ 혁신 평면 및 4bay (일부세대), 판상형 구조로 쾌적함을 높인 설계

쾌적 단지 설계

넓은 동간 거리, 남향위주의 단지배치로 채광, 통풍을 극대화한 쾌적 단지

우수한 수납공간

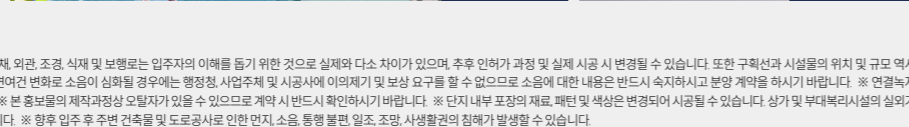
붙박이장, 알파룸, 팬트리, 대형 드레스룸(유상) 등 공간효율성을 높인 다양한 수납공간

아이를 위한 안전 단지

어린이집, 어린이놀이터, 스쿨버스 드롭존 등 아이의 안전을 생각한 단지 설계

자연친화적 단지

나무그늘쉼터, 물항기정원, 숲속쉼터 등 단지 안에서 자연을 누리는 친환경 단지



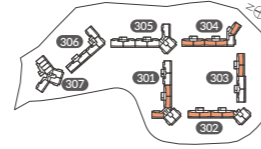
※ 상기 CG 및 이미지는 분량대상물을 축소 표현하여 실제 크기 및 거리 등과 차이가 있습니다. ※ 건물 외관, 색채, 외관, 조명, 식재 및 배치는 입주자의 이해를 돕기 위한 것으로 실제와 다소 차이가 있으며, 추후 인허가 과정 및 실제 시공 시 변경될 수 있습니다. 또한 구획선과 시설물의 위치 및 규모 역시 축척결과 및 각종 관계에 따라 시공 시 변경될 수 있습니다. ※ 사용권서 시기와 달리 입주 후 교통량 증가 등 주변여건 변화로 소음에 심화될 경우에는 행정청, 사업주체 및 시공사에 이의제기 및 보상 요구를 할 수 없으므로 소음에 대한 내용은 반드시 숙지하시고 분양 계약을 하시기 바랍니다. ※ 연결녹지 및 보행자도로는 관계기관의 여건에 따라 시공 시 시설물, 식재 계획, 레벨, 울벽 등의 변경이 있을 수 있습니다. ※ 본 홍보물의 제작과정상 오일자가 있을 수 있으므로 계약 시 반드시 확인하시기 바랍니다. ※ 단지 내부 포장의 재료, 패턴 및 색상 등은 변경되어 시공될 수 있습니다. 상기 및 부대시설의 실외기 시설이 외부 조건, 1층 또는 옥상 외부공간에 설치될 수 있으며, 설치 상세 계획은 시공 시 변경될 수 있습니다. ※ 향후 입주 후 주변 건축물 및 도로공사로 인한 먼지, 소음, 통행 불편, 일조, 조망, 사생활권의 침해가 발생할 수 있습니다.

59m²A

349세대(일반분양 288세대)

Simple & Modern

거실과 주방의 개방감을 극대화한 맞춤형 설계



전용면적	59.4780㎡
주거공용면적	22.4380㎡
공급면적	81.9160㎡
기타공용면적	33.4790㎡
계약면적	115.3950㎡

| 확장형 |



1 현관중문 (3연동 슬라이딩 도어)



2 주방 엔지니어드스톤



3 주방특화 (상부유리플랩장+상부장조명+수입하드웨어+독립형후드+사각싱크볼+벽부형고급액세서리+아일랜드무선충전콘센트)



4 침실1 대형드레스룸 (슬라이딩도어+벽판넬 조명형 시스템가구)



5 침실2 붙박이장



6 거실, 복도 아트월타일+시트판넬



--- 거실1면, 복도 포인트월 600X1200타일
--- 가구판넬 --- 거실, 복도, 주방, 기타벽체 시트판넬

7 조명특화



--- 거실 우물천장 직간접조명 --- 주방 슬림라인등
--- 아트월/포인트월 조명 --- 신발장 간접조명

8 광폭 강마루 바닥재

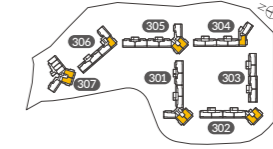
기타 가전 유상옵션 품목	
1. 비스포크 냉장고 (냉장+냉동+김치)	
2. 빌트인 식기세척기	
3. 빌트인 전기육탑(3구 인덕션)	
4. 시스템에어컨/시스템에어컨+제습기(드레스룸)	
5. 욕실 복합환풍기(공용/부부)	
6. 13인치 스마트 주방 TV	
7. 공기청정 시스템	

59m²B

199세대(일반분양 197세대)

Classic & Comfortable

라이프스타일을 배려한 실용적인 공간배치



전용면적	59.8850㎡
주거공용면적	22.2660㎡
공급면적	82.1510㎡
기타공용면적	33.7080㎡
계약면적	115.8590㎡

| 확장형 |



1 현관중문 (3연동 슬라이딩 도어)




2 주방 엔지니어드스톤



3 주방특화 (상부유리플랩장+상부장조명+수입하드웨어+독립형후드+사각싱크볼+벽부형고급액세서리+아일랜드무선충전콘센트)



4 침실1 대형드레스룸 (슬라이딩도어+벽판넬 조명형 시스템가구)



5 침실2 붙박이장



6 거실, 복도 아트월타일+시트판넬



--- 거실1면, 복도 포인트월 600X1200타일
--- 거실, 복도, 주방, 기타벽체 시트판넬

7 조명특화



--- 거실 우물천장 직간접조명 --- 주방 슬림라인등
--- 아트월/포인트월 조명 --- 신발장 간접조명

8 광폭 강마루 바닥재

기타 가전 유상옵션 품목	
1. 비스포크 냉장고 (냉장+냉동+김치)	
2. 빌트인 식기세척기	
3. 빌트인 전기육탑(3구 인덕션)	
4. 시스템에어컨/시스템에어컨+제습기(드레스룸)	
5. 욕실 복합환풍기(공용/부부)	
6. 13인치 스마트 주방 TV	
7. 공기청정 시스템	

※ 동별 공용부 평면 여건에 따라 같은 평형이라도 일부 세대는 현관도어의 좌우개폐방향이 다르게 설치될 수 있습니다. ※ 상기 평면도는 인허가 과정이나 실제 시공 시 변경될 수 있으며, 반드시 견본주택에서 확인하시기 바랍니다. ※ 단위세대 평면도 및 이미지 등은 입주자의 이해를 돕기 위하여 일의로 가구 등을 배치 하여 시뮬레이션한 것으로 계약 시 포함 여부를 반드시 확인하시기 바라며, 인허가 과정이나 실제 시공 시 변경될 수 있습니다. ※ 인접 세대 유무 및 세대 조합 형태에 따라 단열제 시공에 의해 비확장 발코니의 실사용 면적은 달라질 수 있습니다. ※ 비확장형과 확장형 시공의 경우 마감재(각 실의 바닥, 벽면 마감재 등)가 다르니 자세한 사항은 견본주택 및 입주자 모집공고에서 확인하시기 바랍니다. ※ 본 홍보물의 제작과정상 오발자가 있을 수 있으므로 계약 시 반드시 확인하시기 바랍니다. ※ 타입별 동,호수는 반드시 확인하시기 바랍니다. ※ 피난을 위한 하향식피난구가 실외기실에 설치됩니다. ※ 인접세대 발코니 비확장시, 단열재 설치를 위하여 벽체가 돌출될 수 있습니다. ※ 발코니 확장시 확장 부분의 외부 세시는 PVC재질 등으로 설치되고 잠호 사일(제조사: 브랜드 및 장흥, 허드웨어: 유리, 프레임사이즈, 손잡이, 색상 등)들은 본 공사 시 입찰을 통해 선정되며, 공급업체 사정에 따라 견본주택에 설치된 제품과 상이한 타사제품으로 변경될 수 있습니다.

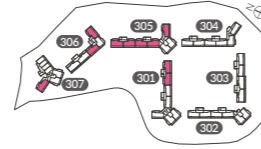
※ 동별 공용부 평면 여건에 따라 같은 평형이라도 일부 세대는 현관도어의 좌우개폐방향이 다르게 설치될 수 있습니다. ※ 상기 평면도는 인허가 과정이나 실제 시공 시 변경될 수 있으며, 반드시 견본주택에서 확인하시기 바랍니다. ※ 단위세대 평면도 및 이미지 등은 입주자의 이해를 돕기 위하여 일의로 가구 등을 배치 하여 시뮬레이션한 것으로 계약 시 포함 여부를 반드시 확인하시기 바라며, 인허가 과정이나 실제 시공 시 변경될 수 있습니다. ※ 인접 세대 유무 및 세대 조합 형태에 따라 단열제 시공에 의해 비확장 발코니의 실사용 면적은 달라질 수 있습니다. ※ 비확장형과 확장형 시공의 경우 마감재(각 실의 바닥, 벽면 마감재 등)가 다르니 자세한 사항은 견본주택 및 입주자 모집공고에서 확인하시기 바랍니다. ※ 본 홍보물의 제작과정상 오발자가 있을 수 있으므로 계약 시 반드시 확인하시기 바랍니다. ※ 타입별 동,호수는 반드시 확인하시기 바랍니다. ※ 피난을 위한 하향식피난구가 실외기실에 설치됩니다. ※ 인접세대 발코니 비확장시, 단열재 설치를 위하여 벽체가 돌출될 수 있습니다. ※ 발코니 확장시 확장 부분의 외부 세시는 PVC재질 등으로 설치되고 잠호 사일(제조사: 브랜드 및 장흥, 허드웨어: 유리, 프레임사이즈, 손잡이, 색상 등)들은 본 공사 시 입찰을 통해 선정되며, 공급업체 사정에 따라 견본주택에 설치된 제품과 상이한 타사제품으로 변경될 수 있습니다.

74m²

249세대(일반분양 216세대)

Wide & Practical

넓은 거실과 넉넉한 수납공간을 갖춘 평면 설계



전용면적	74.4640m ²
주거공용면적	26.6510m ²
공급면적	101.1150m ²
기타공용면적	41.9150m ²
계약면적	143.0300m ²

| 확장형 |



- 1 현관중문 (3연동 슬라이딩 도어)**
- 2 주방 엔지니어드스톤**
- 3 주방특화 (상부유리플랩장+상부장조명+수입하드웨어+독립형후드+사각싱크볼+벽부형고급액세서리+아일랜드무선충전콘센트)**
- 4-1 와이드주방 평면특화 (팬트리+가전 소물장+주방 우물천장 설치 및 직간접 조명)**
- 4-2 수납특화 (알파룸 시스템가구)**
- 5 침실1 대형드레스룸 (슬라이딩 도어+벽판넬 조명형 시스템가구)**



- 6 침실2 불박이장**
- 7 거실, 복도 아트월타일+시트판넬**
- 8 조명특화**
- 9 광폭 강마루 바닥재**



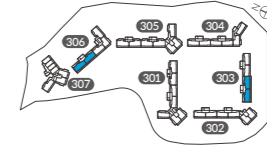
기타 가전 유상옵션 품목	
1. 비스포크 냉장고(냉장+냉동+김치)+수납장	
2. 빌트인 식기세척기	
3. 빌트인 전기쿡탑(3구 인덕션)	
4. 시스템에어컨/시스템에어컨+제습기(드레스룸)	
5. 욕실 복합환풍기[공용/부부]	
6. 13인치 스마트 주방 TV	
7. 공기청정 시스템	

84m²

106세대(일반분양 47세대)

Special & Spacious

체감 면적을 넓힌 와이드한 공간 설계



전용면적	84.5640m ²
주거공용면적	29.6690m ²
공급면적	114.2330m ²
기타공용면적	47.6000m ²
계약면적	161.8330m ²

| 확장형 |



- 1 현관중문 (3연동 슬라이딩 도어)**
- 2 주방 엔지니어드스톤**
- 3 주방특화 (상부유리플랩장+상부장조명+수입하드웨어+독립형후드+사각싱크볼+벽부형고급액세서리+아일랜드무선충전콘센트)**
- 4-1 와이드주방 평면특화 (팬트리+가전 소물장+주방 우물천장 설치 및 직간접 조명)**
- 4-2 수납특화 (알파룸 시스템가구)**
- 5 침실1 대형드레스룸 (슬라이딩 도어+벽판넬 조명형 시스템가구)**



- 6 침실2 불박이장**
- 7 거실, 복도 아트월타일+시트판넬**
- 8 조명특화**
- 9 광폭 강마루 바닥재**



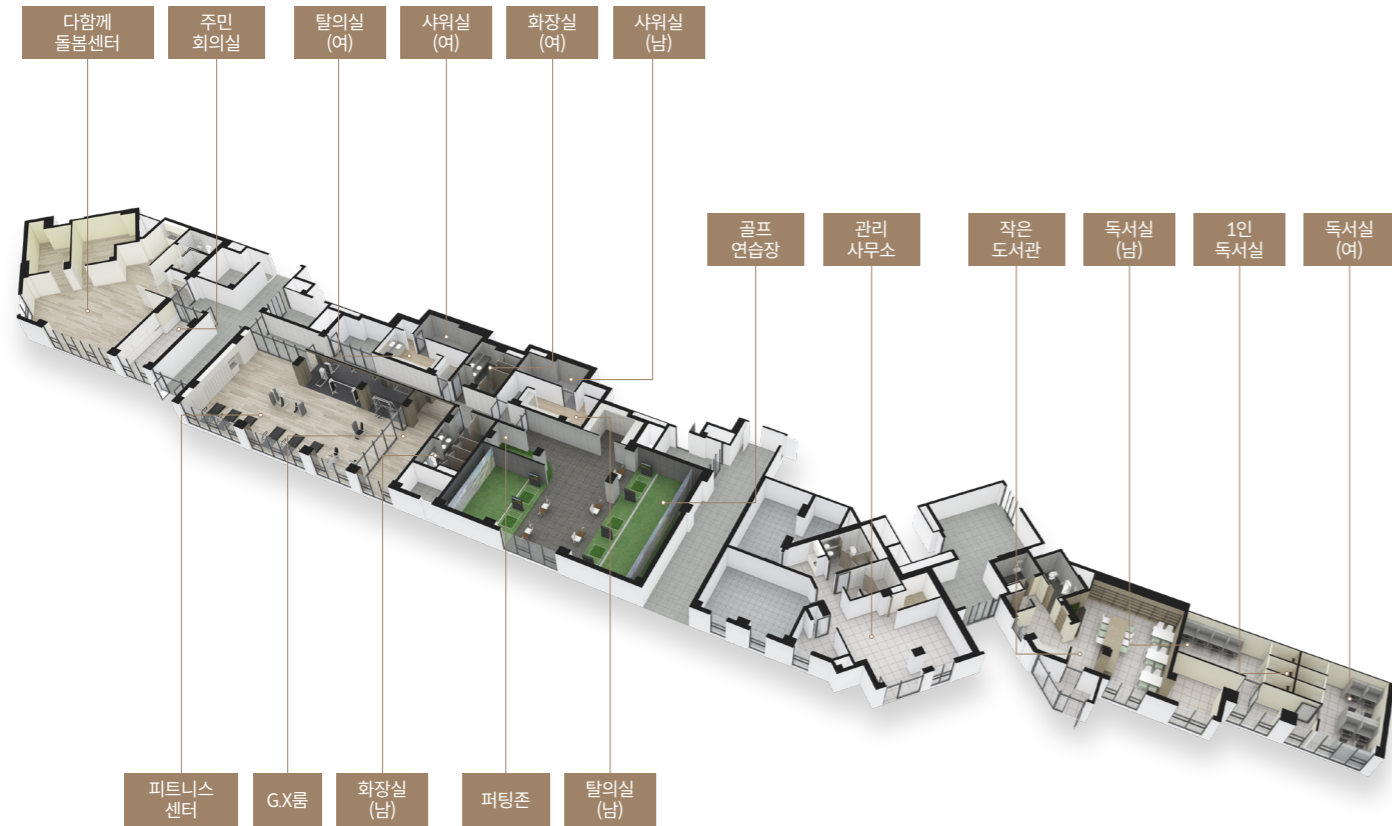
기타 가전 유상옵션 품목	
1. 비스포크 냉장고(냉장+냉동+김치)+수납장	
2. 빌트인 식기세척기	
3. 빌트인 전기쿡탑(3구 인덕션)	
4. 시스템에어컨/시스템에어컨+제습기(드레스룸)	
5. 욕실 복합환풍기[공용/부부]	
6. 13인치 스마트 주방 TV	
7. 공기청정 시스템	

※ 동별 공용부 평면 여건에 따라 같은 평형이라도 일부 세대는 현관도어의 좌우개폐방향이 다르게 설치될 수 있습니다. ※ 상기 평면도는 인허가 과정이나 실제 시공 시 변경될 수 있으며, 반드시 견본주택에서 확인하시기 바랍니다. ※ 단위세대 평면도 및 이미지 등은 입주자의 이해를 돕기 위하여 일의로 가구 등을 배치 하여 시뮬레이션한 것으로 계약 시 포함 여부를 반드시 확인하시기 바랍니다. 인허가 과정이나 실제 시공 시 변경될 수 있습니다. ※ 인접 세대 유무 및 세대 조합 형태에 따라 단열제 시공에 의해 비확장 필요나의 실사용 면적은 달라질 수 있습니다. ※ 비확장형과 확장형 시공의 경우 마량제(각 실의 바닥, 벽면 마량제 등)가 다르니 자세한 사항은 견본주택 및 입주자 모집공고에서 확인하시기 바랍니다. ※ 본 홍보물의 제작과정상 오실자가 있을 수 있으므로 계약 시 반드시 확인하시기 바랍니다. ※ 타입별 등,호수는 반드시 확인하시기 바랍니다. ※ 피난을 위한 하향식피난구가 실외기실에 설치됩니다. ※ 인접세대발코니 비확장시, 단열재 설치를 위하여 벽체가 돌출될 수 있습니다. ※ 발코니 확장시 확장 부분의 외부 세시는 PVC재질 등으로 설치되고 창호 사일(제조사, 브랜드 및 창틀, 하드웨어, 유리, 프레임사이즈, 손잡이, 색상 등)들은 본 공사 시 입찰을 통해 선정되며, 공급업체 사정에 따라 견본주택에 설치된 제품과 상이한 타사제품으로 변경될 수 있습니다.

※ 동별 공용부 평면 여건에 따라 같은 평형이라도 일부 세대는 현관도어의 좌우개폐방향이 다르게 설치될 수 있습니다. ※ 상기 평면도는 인허가 과정이나 실제 시공 시 변경될 수 있으며, 반드시 견본주택에서 확인하시기 바랍니다. ※ 단위세대 평면도 및 이미지 등은 입주자의 이해를 돕기 위하여 일의로 가구 등을 배치 하여 시뮬레이션한 것으로 계약 시 포함 여부를 반드시 확인하시기 바랍니다. 인허가 과정이나 실제 시공 시 변경될 수 있습니다. ※ 인접 세대 유무 및 세대 조합 형태에 따라 단열제 시공에 의해 비확장 필요나의 실사용 면적은 달라질 수 있습니다. ※ 비확장형과 확장형 시공의 경우 마량제(각 실의 바닥, 벽면 마량제 등)가 다르니 자세한 사항은 견본주택 및 입주자 모집공고에서 확인하시기 바랍니다. ※ 본 홍보물의 제작과정상 오실자가 있을 수 있으므로 계약 시 반드시 확인하시기 바랍니다. ※ 타입별 등,호수는 반드시 확인하시기 바랍니다. ※ 피난을 위한 하향식피난구가 실외기실에 설치됩니다. ※ 인접세대발코니 비확장시, 단열재 설치를 위하여 벽체가 돌출될 수 있습니다. ※ 발코니 확장시 확장 부분의 외부 세시는 PVC재질 등으로 설치되고 창호 사일(제조사, 브랜드 및 창틀, 하드웨어, 유리, 프레임사이즈, 손잡이, 색상 등)들은 본 공사 시 입찰을 통해 선정되며, 공급업체 사정에 따라 견본주택에 설치된 제품과 상이한 타사제품으로 변경될 수 있습니다.

SPECIAL COMMUNITY

일상이 더 특별해지는 원스톱 커뮤니티 라이프를 즐기다



동문건설

삶을 바꾸는 집 꿈꾸는 집

집의 방향을 바꿔
삶의 방향을 바꾸고

당신의 삶을 점점
더 좋은 곳으로 데려가는 아파트.

누구든, 어떤 집을 바라든
당신이 꿈꾸는 삶의 방향대로!

THE EST

활력 넘치는 일상을 선사할 입주민 전용 커뮤니티



피트니스센터 · GX룸

운동기구는 물론, 요가, 에어로빅 댄스를 위한 GX룸을 갖춘 체력 단련 공간



작은도서관

자녀의 올바른 학습과 독서 습관 및 창의력을 키워주는 면학 공간




골프연습장

골프 타석과 스크린, 퍼팅존 등 골프 실력을 향상시킬 수 있는 골프 연습 공간



다함께돌봄센터

단지 안에서도 안심되게, 자녀를 안전하게 케어해주는 돌봄 공간



이미지컷



이미지컷



이미지컷



※ 상기 커뮤니티 시설 이미지는 임의로 가구, 운동시설 및 기타 인테리어 등을 배치하여 시뮬레이션한 것으로 일부 미제공 품목이 포함되어 있으며, 실제 시공 시 변경될 수 있습니다. ※ 상기 커뮤니티 이미지는 소비자의 이해를 돕기 위한 것으로 시설물의 위치, 규모, 명칭 등은 실제 시공 시 변경될 수 있습니다. ※ 상기 커뮤니티 시설의 운영은 입주민들에 의해 유지 관리됩니다. ※ 본 홍보물의 제작과정상 오탈자가 있을 수 있으므로 계약 시 반드시 확인하시기 바랍니다.